

SITUAÇÃO DA AGRICULTURA

- Abril de 1975 -

Preços

O índice geral de preços médios recebidos pela agricultura paulista, aumentou de 0,7% em relação ao mês passado. Conforme se verifica pela figura 1, após período de queda no trimestre passado, os preços médios recebidos mostram elevação, resultante do aumento de 1,5% nos preços médios de produtos vegetais.

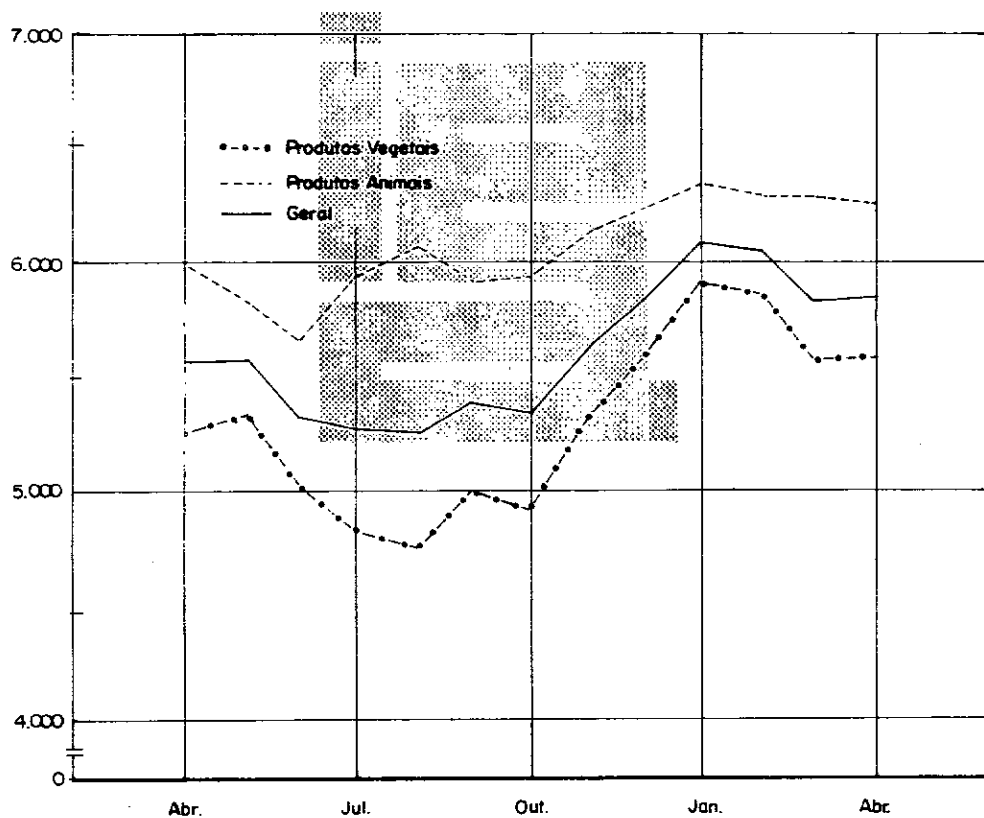


FIGURA 1.- Evolução preços Rec. pelos Agricult. Est. S.Paulo, Abr. 74 a Abr. 75. Base:1961-62.

Os produtos cujos índices de preços recebidos aumentaram em relação ao mês passado, foram o arroz em casca, batata, feijão, soja, mandioca, tomate, banana, cebola e chá. Dentre os que apresentam redução, estão o café beneficiado (1,7%), milho, laranja, amendoim e mamora. Obviamente tais variações mensais, devem ser interpretadas com cuidado. Algumas, refletem situações conjunturais de mercado, a exemplo do café que sofre as consequências do mercado internacional em recesso. Outros, como o milho, apresentam variações estacionais típicas. Assim, seria errôneo julgar o comportamento da agricultura no correr do ano a partir das variações mês a mês. Acréscimos mensais de preços médios, tampouco indicam por si, comportamento favorável aos agricultores a mais longo prazo. Representam apenas, subsídios para análise de comportamento do setor agrícola, que deve levar em conta diversos outros fatores de grande importância.

O índice geral de preços médios recebidos se não for considerado o café, apresentou elevação de 1,2% e o de produtos vegetais afora esse produto, aumentou de 3,2%. No ano passado a mesma relação abril/março resultou em aumentos de 10% no índice geral, e de 10,8% no geral afora o café. Novamente, a interpretação deve ser cuidadosa, pois o aumento do ano anterior, não é imediatamente comparável a deste ano, já que reflete condições de produção e mercado, inteiramente diferentes.

Em relação a janeiro do presente ano, o índice geral de abril, apresenta redução de 3,8%, enquanto no ano passado essa relação resultou em taxa de aumento de 21,3%. Em relação a abril do ano passado, o índice geral aumentou de 4,9%. Se não for considerado o café, a taxa de aumento foi, no entanto de 10,4%.

O índice geral de preços pagos apresentou redução de 0,1% em relação a março, resultante de baixa de 1,7% nos preços de insumos adquiridos no próprio setor e aumento de 0,8% no de insumos adquiridos fora do setor agrícola. Contrasta a situação com o ocorrido no mesmo período do ano passado, quando o índice geral de preços pagos aumentou de 5,4%.

Em relação a janeiro próximo passado, o índice geral de abril baixou 2,1% contra aumento de 17,5% em 1974. A comparação com abril de 1974, resulta em aumento de 15,6%, tendo o índice de insumos adquiridos fora do setor, aumen-

tado de 20,6% e dos adquiridos no próprio setor, de 7,5%. A figura 2, ilustra o comportamento dos índices de preços pagos.

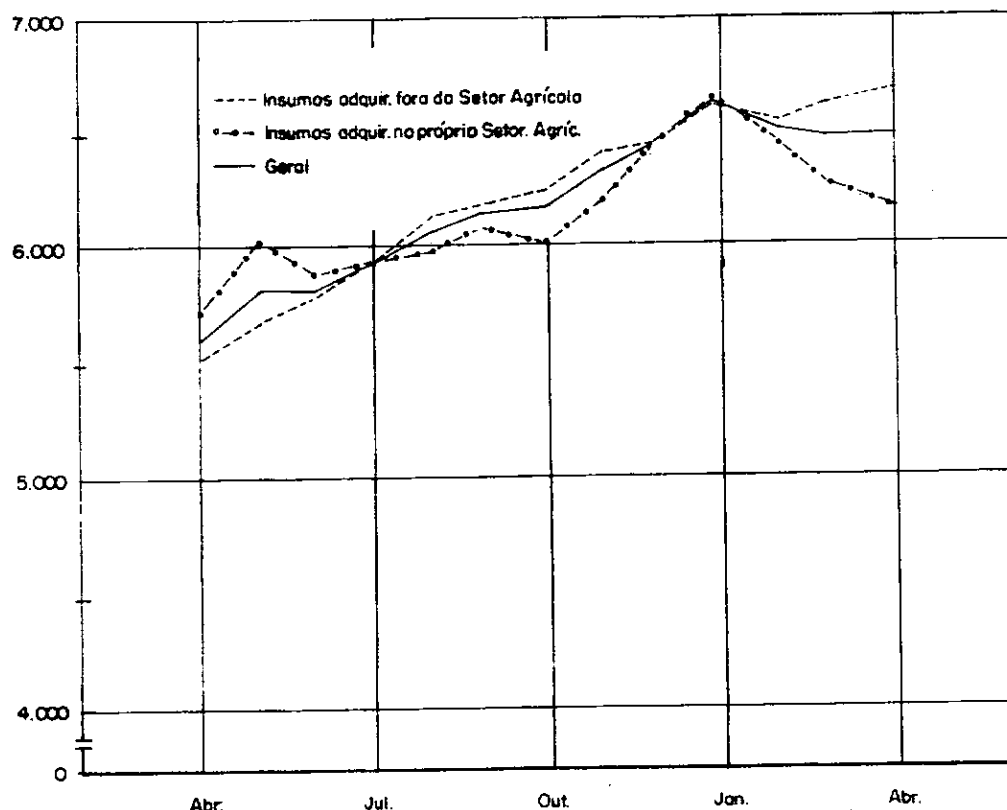


FIGURA 2.—Evolução preços pagos pelo Agríc. Paulista, Abr. 74 e Abr. 75. Base: 1961-62.

Em vista do comportamento dos preços recebidos, cujo índice geral a apresentou elevação, e da diminuição do índice geral de preços pagos, os índices de paridade, variaram de modo contrastante com o ocorrido no mês anterior. Ao invés de baixar acentuadamente, conforme se vê pela figura 3, o índice preços recebidos/preços pagos, aumentou de 89,69 para 90,39. Apesar de ter ocorrido alguma baixa na relação preços recebidos/preços pagos por insumos adquiridos fora do setor, foi muito menos acentuada do que no mês passado. Isso indica que em abril, ocorreu sensível melhoria em termos de relação preços

pagos/preços recebidos, quando se compara com o comportamento dos preços em março.

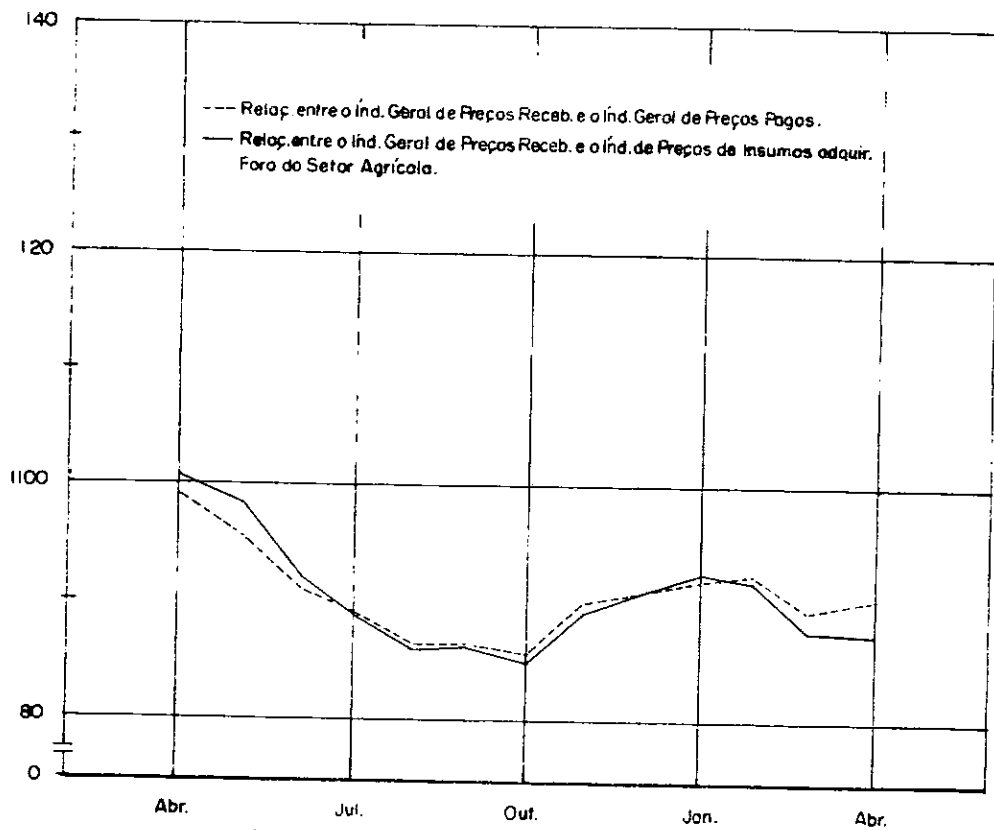


FIGURA 3.—Evolução Índice Paridade Est. S. Paulo, Abr. 74 a Abr. 75. Base 1961-62.