

SITUAÇÃO DA AGRICULTURA

- Agosto de 1974 -

O índice geral de preços recebidos pelos agricultores aumentou de 0,3% em relação ao mes passado. Produtos animais registraram aumento de 1,7% enquanto os vegetais baixaram 2,1%. A figura 1 ilustra esse comportamento discrepante. Dentre os produtos vegetais, registraram significativa diminuição os índices de preços de café (-6,6%), feijão (-5,8%) e laranja, ao passo que se elevaram os preços de soja (29,4%), amendoim, arroz e milho. Bovinos e leite são os responsáveis pela elevação do índice de preços de produtos animais. Observa-se que uma

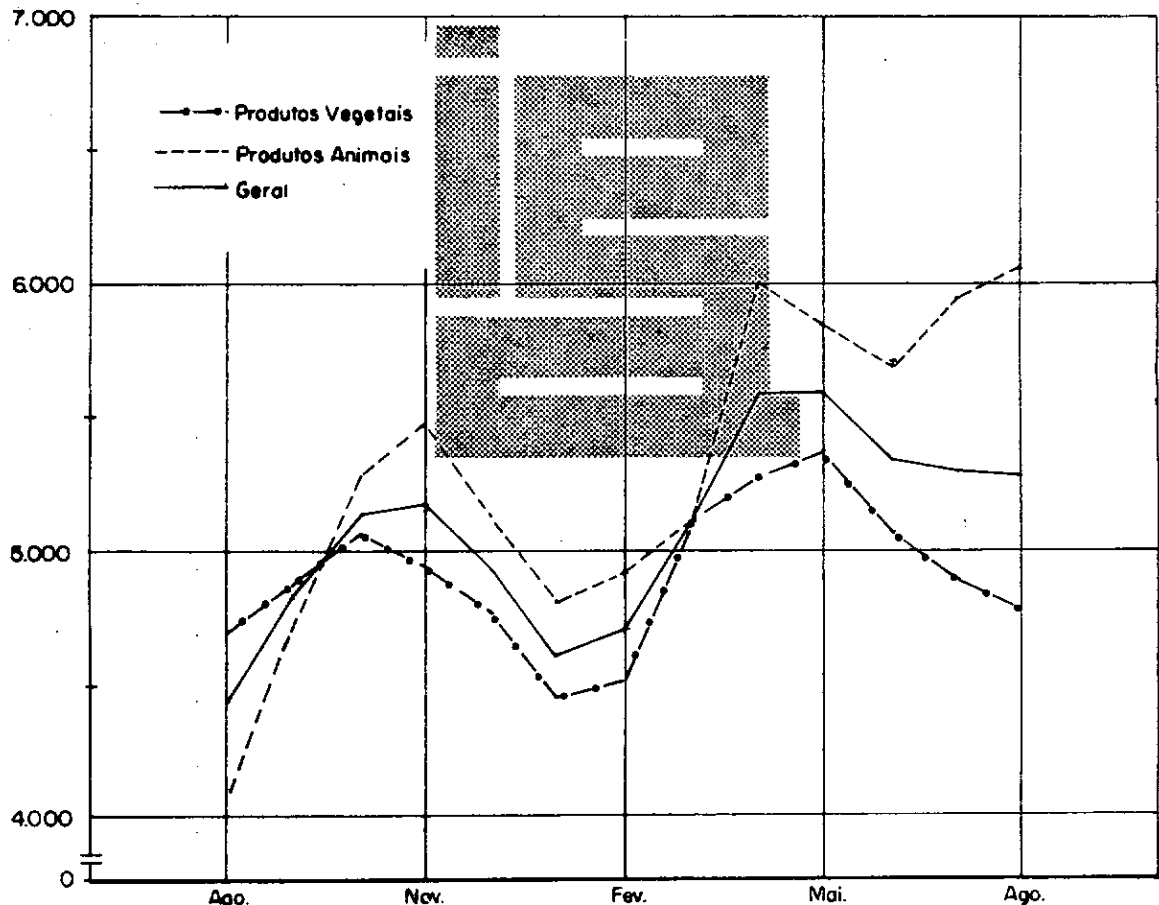


FIGURA 1 - Evolução dos preços recebidos pelos Agricultores no Estado de S. Paulo. - Ago.73 a Ago.74.
Base: 1961-62.

grande diferença neste ano em relação ao ano passado, quando se compara o comportamento dos preços recebidos. Com efeito, numa comparação entre agosto e julho de 1973, constata-se o aumento no Índice geral de 6,7% resultante de elevação de 10,7% nos preços de produtos animais e 4,5% nos vegetais.

Em relação a janeiro deste ano, o Índice geral variou de apenas 15,3% enquanto, no ano passado, tal taxa atingiu 31,1%; fenômeno que se agrava pela maior pressão inflacionária deste ano. Considerando a relação agosto 74/agosto 73, observa-se elevação de 19,3% no Índice geral, decorrente de aumento de 1,9% em produtos vegetais e 48,8% em produtos animais. É interessante notar que, sem o café, os preços de produtos vegetais baixaram de 3,7% mostrando que esse produto apresentou comportamento atípico, apesar das dificuldades que ora se apresentam no que se refere à comercialização. Em termos reais, o Índice dos preços de produtos vegetais declinaram nos últimos 12 meses, só aumentando o de produtos animais.

Prossegue a elevação de custos dos fatores de produção, o que é ilustrado pelo comportamento dos Índices de preços pagos na figura 2. Aumentou o Índice geral de 2,5% em relação a julho: os insumos do próprio setor de 0,8% e os adquiridos fora do setor de 3,4%. Em relação a janeiro, esses aumentos foram respectivamente de 27,5%, 26% e 28,4%. No mesmo período do ano passado, o Índice geral de preços pagos aumentou de 22,4%, taxa resultante de elevação de 23,1% e 21,9%, respectivamente, nos Índices de preços pagos nas duas categorias de insumos considerados. Em relação a agosto de 1973, os insumos adquiridos fora do setor aumentaram de 63,7%, os do próprio setor de 36,6%, resultando na elevação de 52,5% no Índice geral.

Dentre os insumos modernos, os fertilizantes que aumentaram de mais de 80% no período de janeiro a agosto de 1974, tiveram seus preços praticamente inalterados no mês devido à contração de demanda; podendo-se mesmo antecipar estabilidade ou queda em setembro.

Comparando-se, agora, as evoluções de preços recebidos com as de preços pagos, (figura 3) registrou-se mais uma vez queda dos Índices de paridade, não apenas em relação ao mês passado, mas, também, configurando-se uma tendência declinante desde outubro do ano passado.

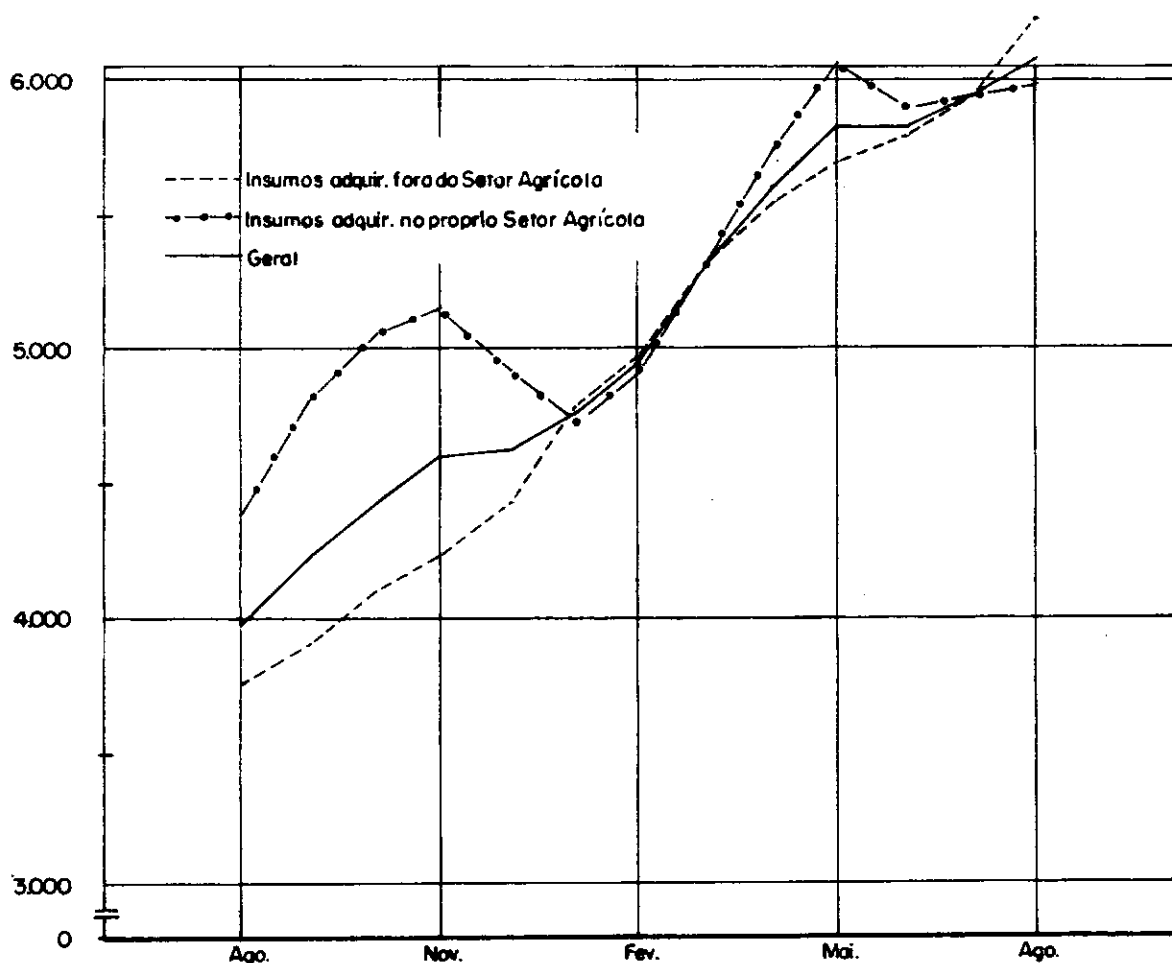


FIGURA 2 — Evolução dos preços pagos pela Agricultura Paulista. Ago.73 a Ago.74 — Base: 1961—62.

É evidente a influência dos aumentos de preços de insumos adquiridos fora do setor agrícola. O índice de preços recebidos atingiu um nível relativamente baixo, de 5,304, enquanto o de preços pagos elevou-se para 6.082. Isto resultando na fixação do índice de paridade em 87,21, o mais baixo atingido no período analisado. A conjuntura dos mercados mostra os preços recebidos pelos produtores crescendo menos que proporcionalmente aos preços pagos.

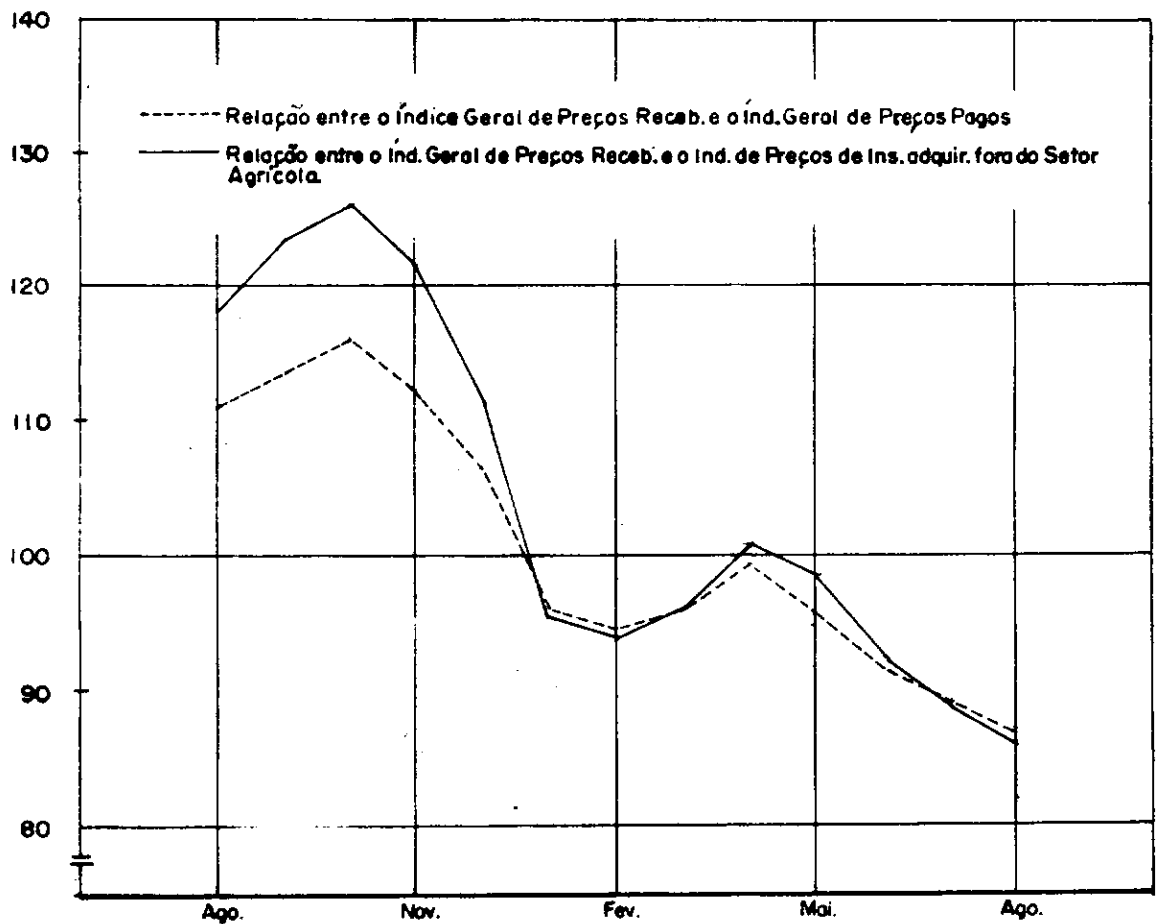


FIGURA 3 - Evolução do Índ. de Paridade no Estado de S. Paulo, Ago.73 a Ago.74. Base 1961-62.