

## SITUAÇÃO DA AGRICULTURA

- Janeiro de 1974 -

Ao início deste ano excesso de precipitação pluviométrica prejudicou as colheitas de amendoim e feijão das águas no Estado de São Paulo. Particularmente, no caso do amendoim, constatando-se baixa qualidade do produto colhido e preços reduzidos ao produtor. Nas classes produtoras do Estado foi marcante a preocupação com a escassez generalizada de mão-de-obra anteendo-se uma colheita difícil. Esse problema de escassez atingiu outros mercados de insumos importantes como, por exemplo: fertilizantes, maquinária e embalagens.

### Preços

Repetiu-se em relação ao mês passado, considerável queda do índice geral de preços recebidos pelos agricultores, a maneira do que ocorrerá em dezembro, quando comparado a novembro de 1973. A queda da ordem de 6,6%; provém da diminuição de cerca de 6,5% no índice de preços recebidos pelos produtos vegetais e 7% no de produtos animais.

A diminuição percentual no índice de preços de produtos animais deve-se a fixação de preços de carne bovina, observando-se ponderável elevação nos preços de aves. Quanto a produtos vegetais, a elevação do índice de preços de café, da ordem de 4,1%, contrabalançou em grande parte a redução de preços de praticamente todos os produtos. Com efeito, se não considerarmos o café, o índice de preços recebidos por produtos vegetais baixou de 12% e o índice geral, de 9,3%.

Conforme se observa pela figura 1, a acentuada queda de preços em neste mês, não encontra paralelo no mesmo período do ano passado, já que, então, ocorreu elevação ligeira no índice geral da ordem de 0,4%.

Em relação a janeiro de 1973, observou-se elevação de 35,8% no índice

geral, 45,5% no de produtos animais e 29,4% no de produtos vegetais.

Em contraste marcante com o que ocorreu com preços recebidos, os preços pagos pela agricultura continuaram sua tendência ascendente, conforme bem ilustra a figura 2. Note-se que o Índice geral de preços pagos aumentou de 3,2%, mas o de preços pagos por insumos adquiridos fora do setor agrícola aumentou de 7,7% especialmente em vista da grande elevação dos preços de fertilizantes, embora quase todos os itens tenham registrado aumentos ponderáveis.

A redução de 3,7% do Índice de preços de insumos adquiridos no próprio setor, contrabalançou em parte grande parte o aumento do Índice geral.

Surpreende, a primeira vista, o comportamento dos Índices de paridade, conforme se verifica pela figura 3. Contudo, apenas traduzem a rápida deterioração da relação entre preços recebidos e preços pagos, ocorrida no período em pauta, desfavorável, em termos relativos, ao setor agropecuário. Após longo período de incrementos de preços recebidos, em proporção superior ao de preços pagos, vemos a vagada inversão de tendências, resultante em especial, da conjuntura de contenção de preços de produtos animais (bovinos) e redução da maioria dos preços de produtos vegetais, ao lado dos efeitos diretos ou indiretos da crise do petróleo, dentre outros fatores.

Como consequência, o Índice de paridade, preços recebidos/preços pagos, caiu a níveis inferiores a 100, atingindo 96,4 e o de preços recebidos/preços de insumos adquiridos fora do setor agrícola atingiu 96,1.

#### Café

Os preços médios recebidos pelos cafeicultores apresentaram elevação da ordem de 4,1% em relação ao mes passado, reflexo das recentes medidas do IBC e da melhoria das cotações internacionais.

Os preços indicativos da OIC, para os Arábicos Não Despolpados, elevaram-se de 69,50 centavos de dolar por libra-peso, em 2 de janeiro, para 70,69 no dia

31. A par das medidas empreendidas pelos principais países produtores, favorece a elevação de cotações a situação estatística mundial do produto. Segundo estimativas do Departamento de Agricultura dos Estados Unidos, a safra mundial 1973/74 , mostra um deficit da ordem de 8 milhões de sacas de café verde, que deverão ser retiradas das disponibilidades em estoques. O deficit deveu-se principalmente a pequena safra brasileira que atingiu segundo estimativas recentes do IBC, apenas 14,3 milhões de sacas.

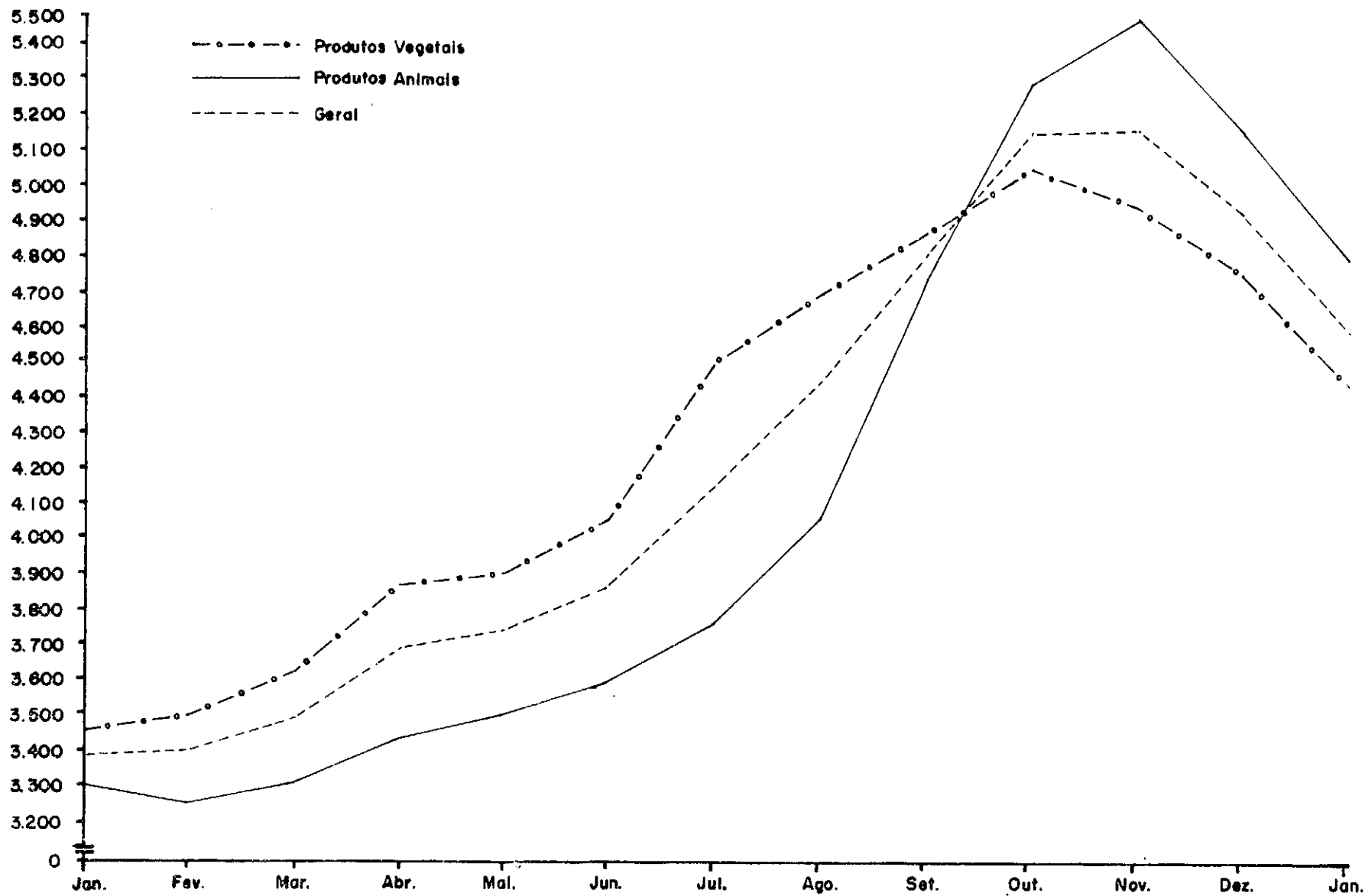


FIGURA 1. - Evolução dos Preços Recebidos Pelos Agricultores do Estado de São Paulo, Janeiro de 1973 a Janeiro de 1974. - Base: 1961-62.

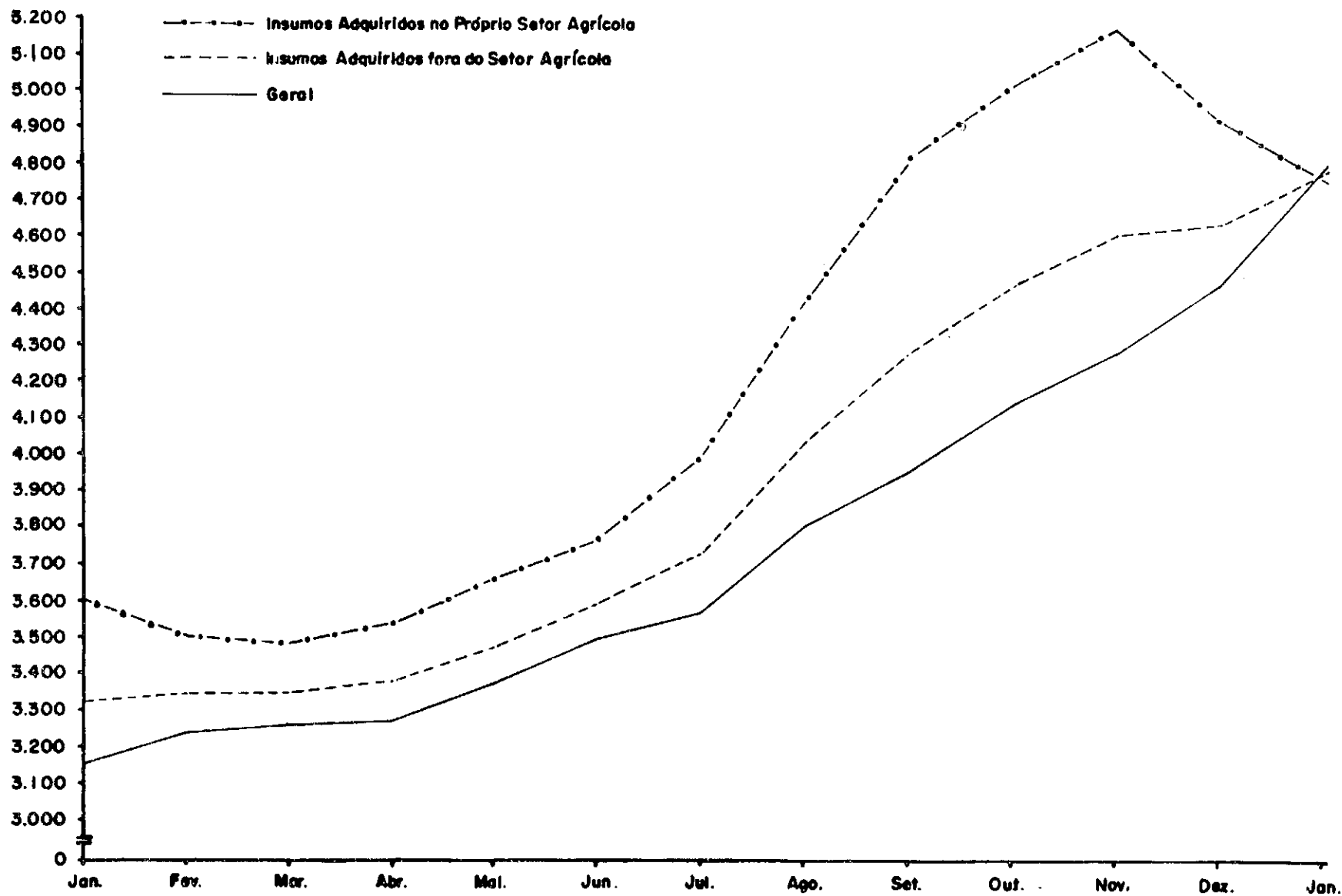


FIGURA 2.- Evolução dos Preços Pagos pela Agricultura Paulista, Janeiro de 1973 a Janeiro de 1974. - Base: 1961-62.

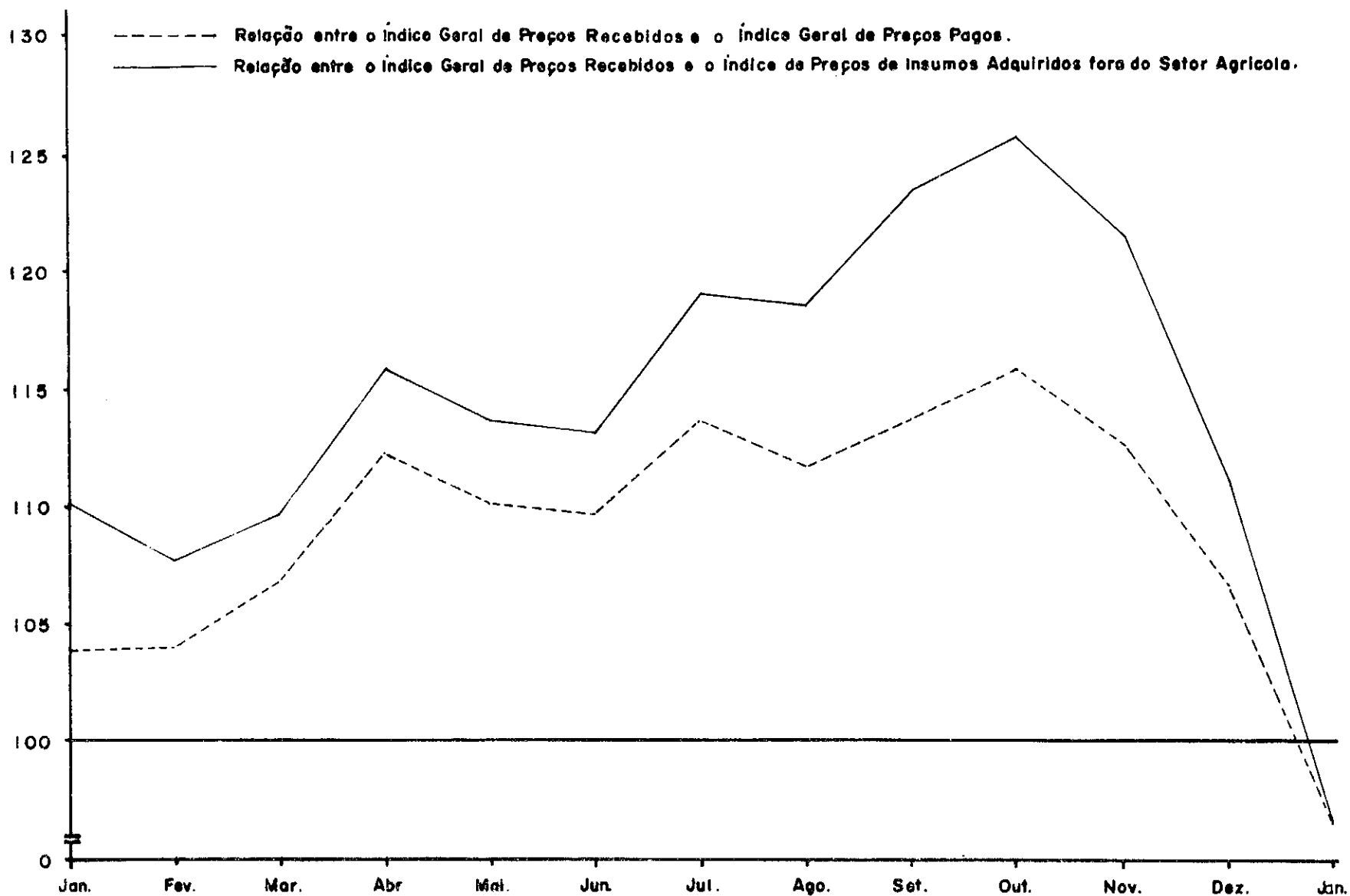


FIGURA 3.- Evolução do Índice de Paridade no Estado de São Paulo, Janeiro de 1973 a Janeiro de 1974 - Base: 1961-62.