



Balança Comercial dos Agronegócios Paulista e Brasileiro no Primeiro Quadrimestre de 2017

No primeiro quadrimestre de 2017 as exportações do Estado de São Paulo¹ somaram US\$15,43 bilhões (22,6% do total nacional) e as importações², US\$16,69 bilhões (35,7% do total nacional), registrando um *deficit* de US\$1,26 bilhão. Em relação ao primeiro quadrimestre de 2016, o valor das exportações paulistas aumentou 9,8% e o das importações 3,2%, ocasionando queda no *deficit* comercial (-40,6%) (Figura 1). Comparando-se o primeiro quadrimestre de 2017 com o mesmo período de 2016, as exportações paulistas subiram (+9,8%) menos do que as exportações brasileiras (+21,8%); nas importações, o acréscimo em São Paulo (+3,2%) também foi menor do que no Brasil (+9,6%). Assim, na conjunção dos desempenhos das exportações e importações, o *deficit* da balança comercial paulista registrou queda de 40,6%, enquanto o *superavit* da balança comercial brasileira cresceu 61,3%.

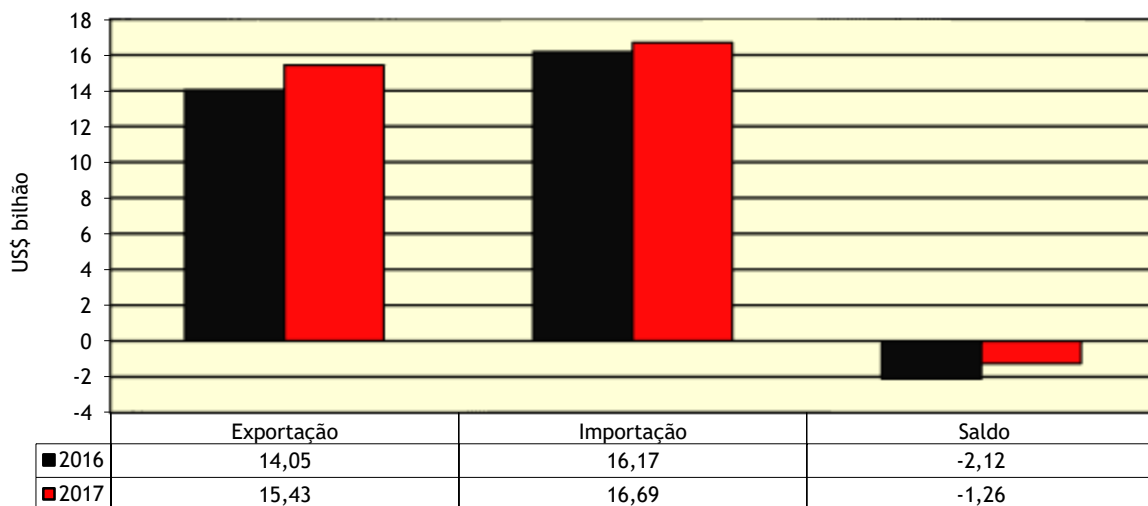


Figura 1 - Balança Comercial, Estado de São Paulo, Primeiro Quadrimestre de 2016 e 2017.

Fonte: Elaborada pelo autor a partir de dados do MINISTÉRIO DO DESENVOLVIMENTO, INDÚSTRIA E COMÉRCIO EXTERIOR. Secretaria de Comércio Exterior - MDIC/SECEX. Sistema de análise das informações de comércio exterior (ALICE). Brasília: MDIC/SECEX. Disponível em: <<http://aliceweb.desenvolvimento.gov.br>>. Acesso em: maio 2017.

O agronegócio³ paulista apresentou exportações crescentes (+3,9%), atingindo US\$5,82 bilhões; as importações também subiram (+12,0%), somando US\$1,68 bilhão, resultando em aumento de 1,0% no saldo comercial em relação aos quatro primeiros meses de 2016, atingindo US\$4,14 bilhões (Figura 2).

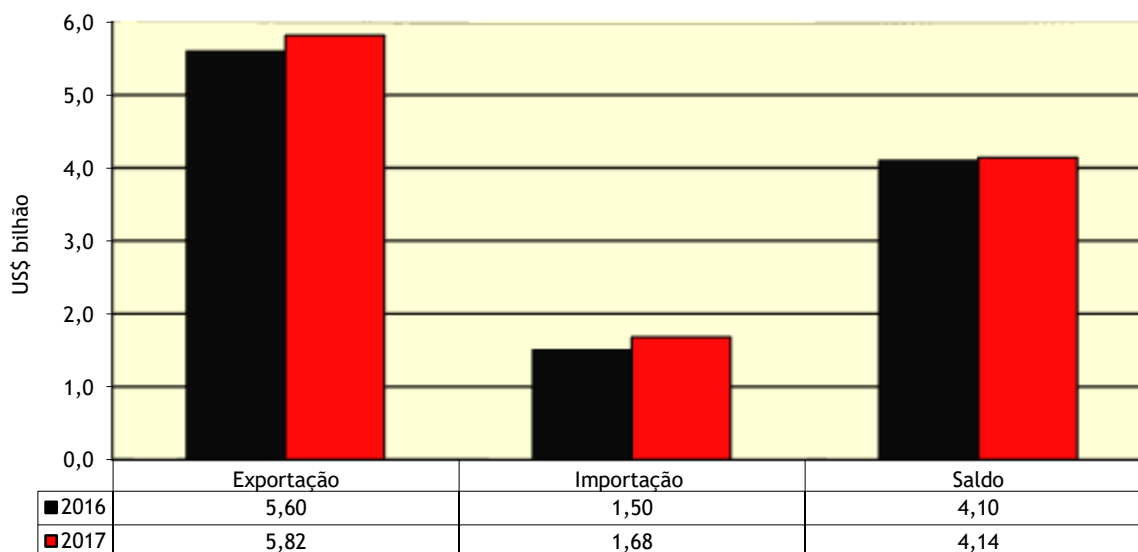


Figura 2 - Balança Comercial do Agronegócio, Estado de São Paulo, Primeiro Quadrimestre de 2016 e 2017.

Fonte: Elaborada pelo autor a partir de dados do MINISTÉRIO DA AGRICULTURA, PECUÁRIA E ABASTECIMENTO - MAPA. Agrostat. Brasília: MAPA. Disponível em: <<http://agrostat2.agricultura.gov.br/index.htm>>. Acesso em: maio 2017.

Há que se destacar que as importações paulistas nos demais setores - exclusive o agronegócio - somaram US\$15,01 bilhões, e as exportações US\$9,61 bilhões, gerando um *deficit* externo desse agregado de US\$5,40 bilhões. Assim, conclui-se que o *deficit* do comércio exterior paulista só não foi bem maior devido ao desempenho do agronegócio estadual, cujo saldo manteve-se positivo e crescente.

A participação das exportações do agronegócio paulista no total do Estado diminuiu 2,2 pontos percentuais, enquanto a participação das importações subiu 0,8 ponto percentual, comparando-se o primeiro quadrimestre de 2017 com o de 2016 (Figura 3).

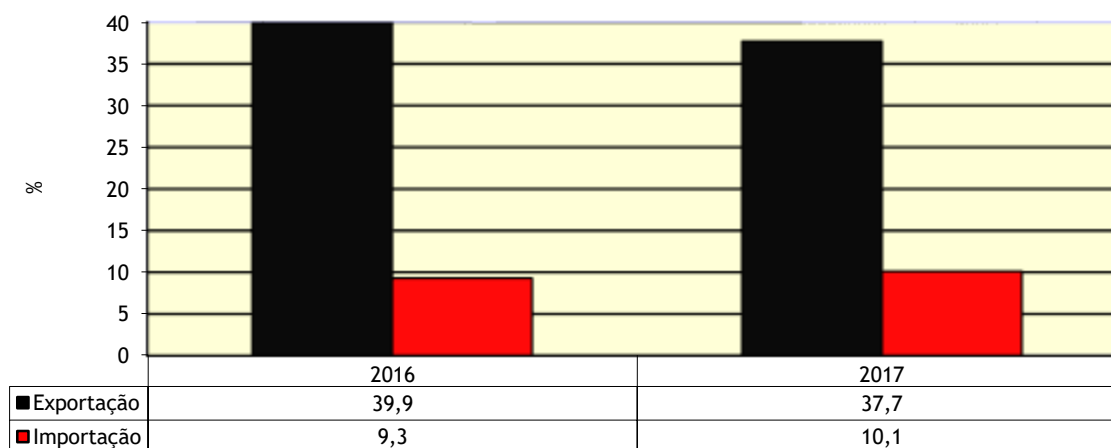


Figura 3 - Participação do Agronegócio na Balança Comercial, Estado de São Paulo, Primeiro Quadrimestre de 2016 e 2017.

Fonte: Elaborada pelo autor a partir de dados do MINISTÉRIO DO DESENVOLVIMENTO, INDÚSTRIA E COMÉRCIO EXTERIOR. Secretaria de Comércio Exterior - MDIC/SECEX. Sistema de análise das informações de comércio exterior (ALICE). Brasília: MDIC/SECEX. Disponível em: <<http://alicesweb.desenvolvimento.gov.br>>. Acesso em: maio 2017; MINISTÉRIO DA AGRICULTURA, PECUÁRIA E ABASTECIMENTO - MAPA. Agrostat. Brasília: MAPA. Disponível em: <<http://agrostat2.agricultura.gov.br/index.htm>>. Acesso em: maio 2017.

A balança comercial brasileira registrou *superavit* de US\$21,37 bilhões no primeiro quadrimestre de 2017, com exportações de US\$68,14 bilhões e importações de US\$46,77 bilhões. O *superavit* comercial resultou de aumento nas exportações (+21,8%) superior ao das importações (+9,6%) (Figura 4).

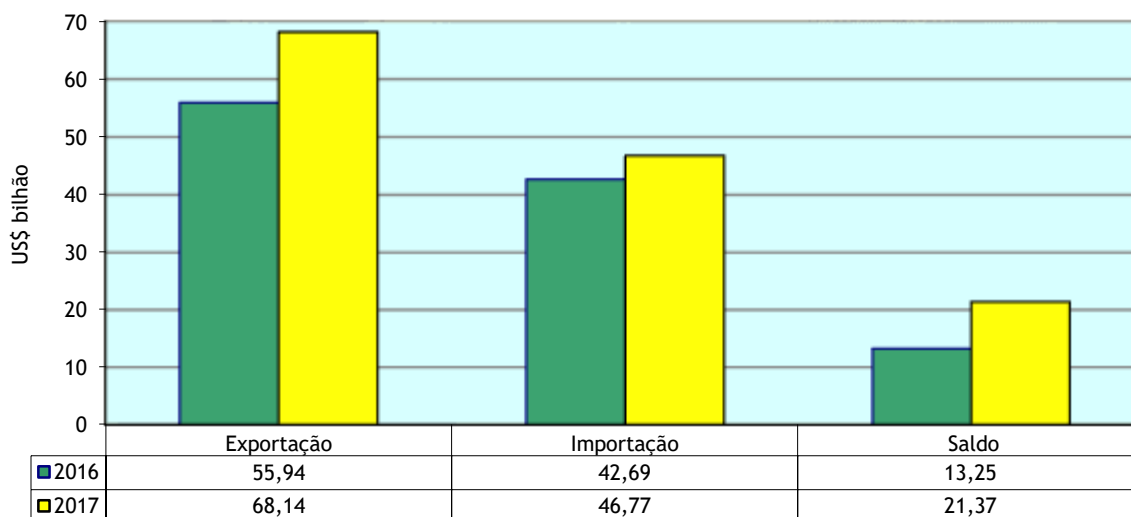


Figura 4 - Balança Comercial, Brasil, Primeiro Quadrimestre de 2016 e 2017.

Fonte: Elaborada pelo autor a partir de dados do MINISTÉRIO DO DESENVOLVIMENTO, INDÚSTRIA E COMÉRCIO EXTERIOR. Secretaria de Comércio Exterior - MDIC/SECEX. Sistema de análise das informações de comércio exterior (ALICE). Brasília: MDIC/SECEX. Disponível em: <<http://aliceweb.desenvolvimento.gov.br>>. Acesso em: maio 2017.

No primeiro quadrimestre de 2017 as exportações do agronegócio brasileiro aumentaram 3,8% em relação ao mesmo período do ano anterior, atingindo US\$29,19 bilhões (42,8% do total). Já as importações do setor cresceram 21,0%, também comparadas com o primeiro quadrimestre de 2016, somando US\$4,84 bilhões (10,3% do total). O *superavit* do agronegócio no primeiro quadrimestre de 2017 foi de US\$24,35 bilhões, sendo 1,0% superior ao do mesmo período no ano passado (Figura 5).

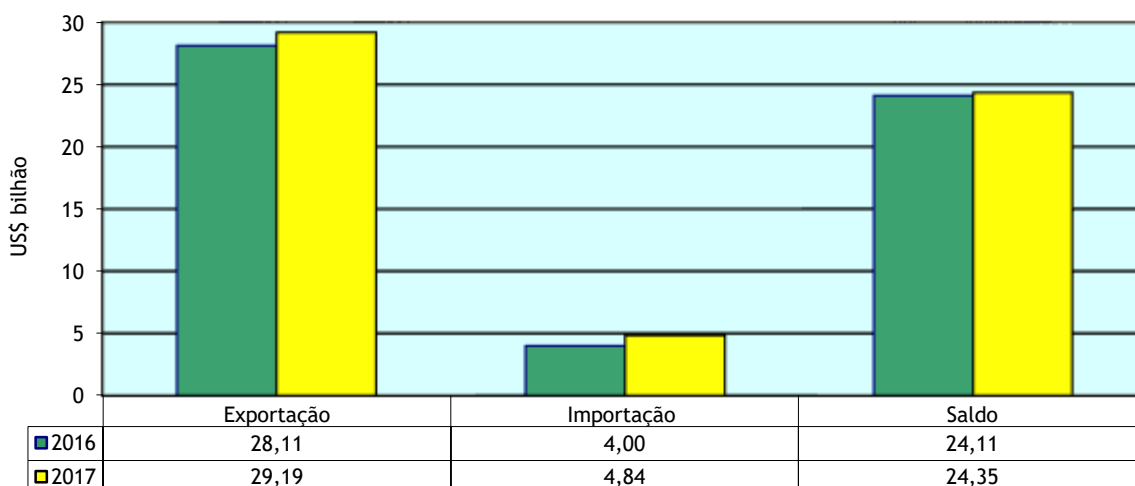


Figura 5 - Balança Comercial do Agronegócio, Brasil, Primeiro Quadrimestre de 2016 e 2017.

Fonte: Elaborada pelo autor a partir de dados do MINISTÉRIO DA AGRICULTURA, PECUÁRIA E ABASTECIMENTO - MAPA. Agrostat. Brasília: MAPA. Disponível em: <<http://agrostat2.agricultura.gov.br/index.htm>>. Acesso em: maio 2017.

Portanto, o comércio exterior brasileiro só não foi deficitário devido ao desempenho do agronegócio, uma vez que os demais setores, com exportações de US\$38,95 bilhões e importações de US\$41,93 bilhões, produziram no período um *deficit* de US\$2,98 bilhões.

A participação do agronegócio nos totais do País diminuiu em termos das exportações (-7,5 pontos percentuais) e aumentou com relação às importações (+0,9 ponto percentual) (Figura 6).

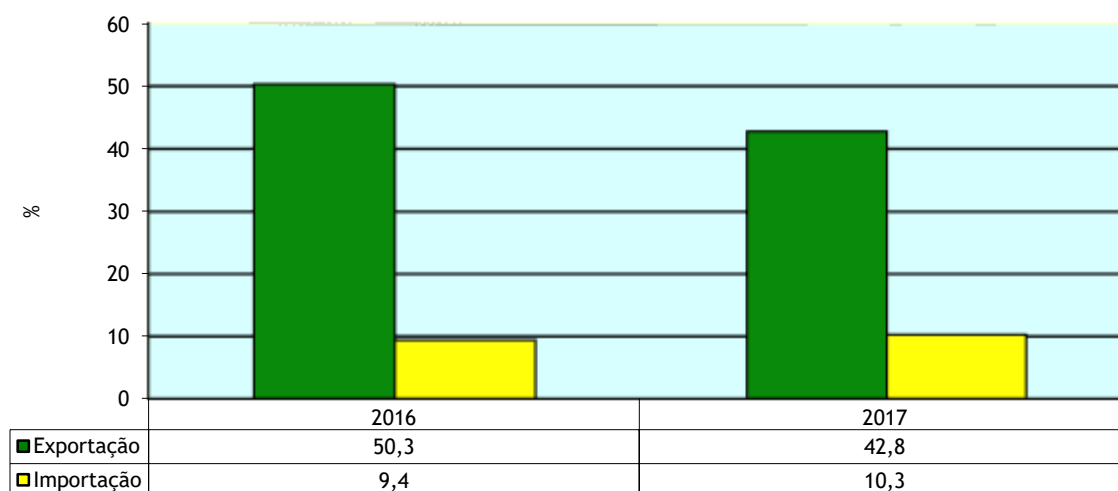


Figura 6 - Participação do Agronegócio na Balança Comercial, Brasil, Primeiro Quadrimestre de 2016 e 2017.

Fonte: Elaborada pelo autor a partir de dados do MINISTÉRIO DO DESENVOLVIMENTO, INDÚSTRIA E COMÉRCIO EXTERIOR. Secretaria de Comércio Exterior - MDIC/SECEX. Sistema de análise das informações de comércio exterior (ALICE). Brasília: MDIC/SECEX. Disponível em: <<http://aliceweb.desenvolvimento.gov.br>>. Acesso em: maio 2017; MINISTÉRIO DA AGRICULTURA, PECUÁRIA E ABASTECIMENTO - MAPA. Agrostat. Brasília: MAPA. Disponível em: <<http://agros-tat2.agricultura.gov.br/index.htm>>. Acesso em: maio 2017.

A participação paulista no total da balança comercial brasileira diminuiu em termos das exportações (-2,5 pontos percentuais) e também no tocante às importações (-2,2 pontos percentuais) (Figura 7).

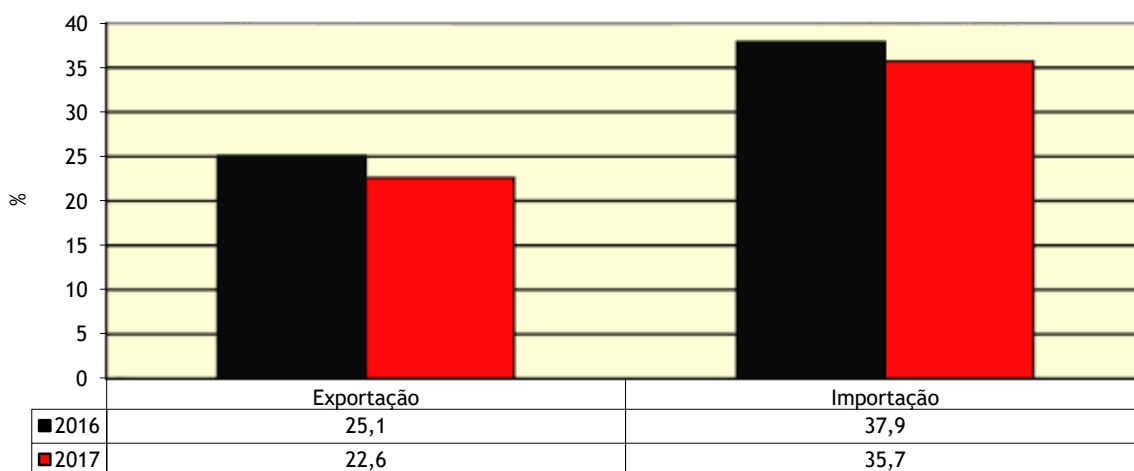


Figura 7 - Participação da Balança Comercial Paulista no Total do Brasil, Primeiro Quadrimestre de 2016 e 2017.

Fonte: Elaborada pelo autor a partir de dados do MINISTÉRIO DO DESENVOLVIMENTO, INDÚSTRIA E COMÉRCIO EXTERIOR. Secretaria de Comércio Exterior - MDIC/SECEX. Sistema de análise das informações de comércio exterior (ALICE). Brasília: MDIC/SECEX. Disponível em: <<http://aliceweb.desenvolvimento.gov.br>>. Acesso em: maio 2017.

Em relação ao agronegócio brasileiro, as exportações setoriais de São Paulo no primeiro quadrimestre de 2017 representaram 19,9%, o mesmo percentual dos quatro primeiros meses de 2016, enquanto as importações representaram 34,7%, percentual inferior ao verificado no ano passado (-2,8 pontos percentuais) (Figura 8).

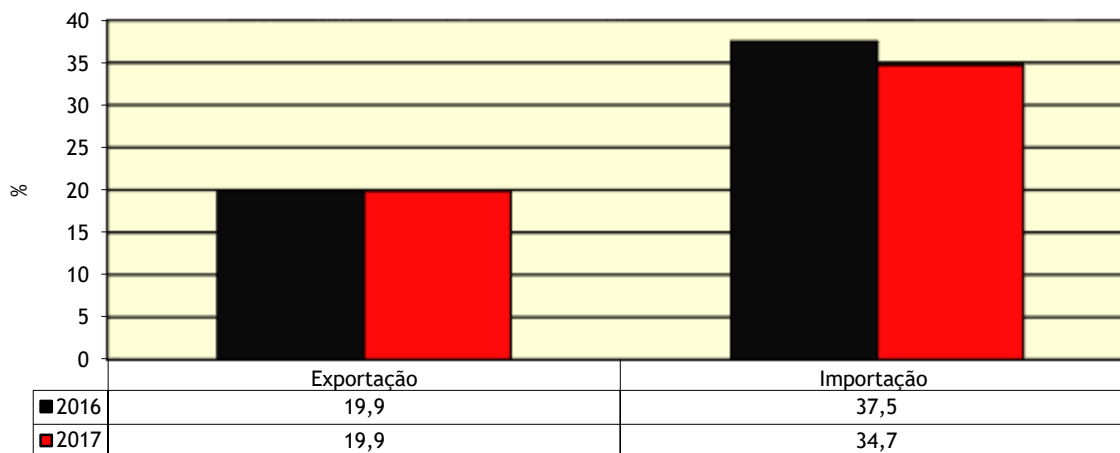


Figura 8 - Participação do Agronegócio Paulista no Brasileiro, Balança Comercial, Primeiro Quadrimestre de 2016 e 2017.
Fonte: Elaborada pelo autor a partir de dados do MINISTÉRIO DA AGRICULTURA, PECUÁRIA E ABASTECIMENTO - MAPA. **Agrostat**. Brasília: MAPA. Disponível em: <<http://agrostat2.agricultura.gov.br/index.htm>>. Acesso em: maio 2017.

¹Estado produtor (Unidade da Federação exportadora), para efeito de divulgação estatística de exportação, é aquele onde foram cultivados os produtos agrícolas, extraídos os minerais ou fabricados os bens manufaturados, total ou parcialmente. Neste último caso, o estado produtor é aquele no qual foi completada a última fase do processo de fabricação para que o produto adote sua forma final.

²Estado importador (Unidade da Federação importadora) é definido como aquela do domicílio fiscal do importador.

³Os grupos de produtos do agronegócio podem ser vistos em: MINISTÉRIO DA AGRICULTURA, PECUÁRIA E ABASTECIMENTO - MAPA. **Agrostat**. Brasília: MAPA. Disponível em: <<http://www.agricultura.gov.br/portal/page/portal/Internet-MAPA/pagina-inicial/servicos-e-sistemas/sistemas/agrostat>>. Acesso em: maio 2017.

Palavras-chave: agronegócio, balança comercial, exportações, importações.

José Roberto Vicente
Pesquisador do IEA
jrvicente@iea.sp.gov.br

Liberado para publicação em: 15/05/2017