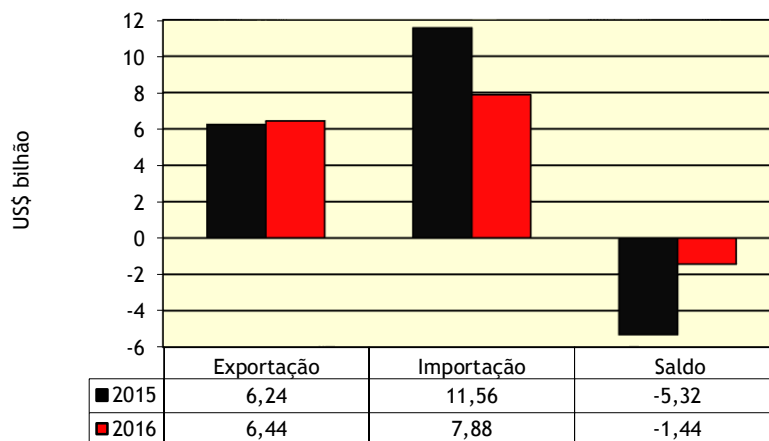




## Balança Comercial dos Agronegócios Paulista e Brasileiro do Primeiro Bimestre de 2016

No primeiro bimestre de 2016, as exportações do Estado de São Paulo<sup>1</sup> somaram US\$6,44 bilhões (26,2% do total nacional) e as importações<sup>2</sup>, US\$7,88 bilhões (38,2% do total nacional), registrando um *deficit* de US\$1,44 bilhão. Em relação ao primeiro bimestre de 2015, o valor das exportações paulistas aumentou 3,2% e o das importações diminuiu 31,8%, ocasionando queda no *deficit* comercial (-72,9%) (Figura 1). Comparando-se o primeiro bimestre de 2016 com o mesmo período de 2015, as exportações paulistas subiram (+3,2%), enquanto as exportações brasileiras caíram (-4,7%); nas importações, o decréscimo em São Paulo (-31,8%) foi menor do que no Brasil (-35,1%). Assim, na conjunção dos desempenhos das exportações e importações, o *deficit* da balança comercial paulista registrou queda de 72,9%, enquanto a balança comercial brasileira - deficitária em 2015 - registrou *superavit* de US\$3,96 bilhões.



**Figura 1** - Balança Comercial, Estado de São Paulo, Primeiro Bimestre de 2015 e 2016.

Fonte: Elaborada pelo autor a partir de dados do MINISTÉRIO DO DESENVOLVIMENTO, INDÚSTRIA E COMÉRCIO EXTERIOR. Secretaria de Comércio Exterior - MDIC/SECEX. Sistema de análise das informações de comércio exterior (ALICE). Disponível em: <<http://aliceweb.desenvolvimento.gov.br>>. Acesso em: mar. 2016.

O agronegócio<sup>3</sup> paulista apresentou exportações crescentes (+16,2%), atingindo US\$2,65 bilhões, enquanto as importações caíram (-16,5%), somando US\$0,76 bilhão, resultando em aumento de 38,0% no saldo comercial em relação aos dois primeiros meses de 2015, atingindo US\$1,89 bilhão (Figura 2).

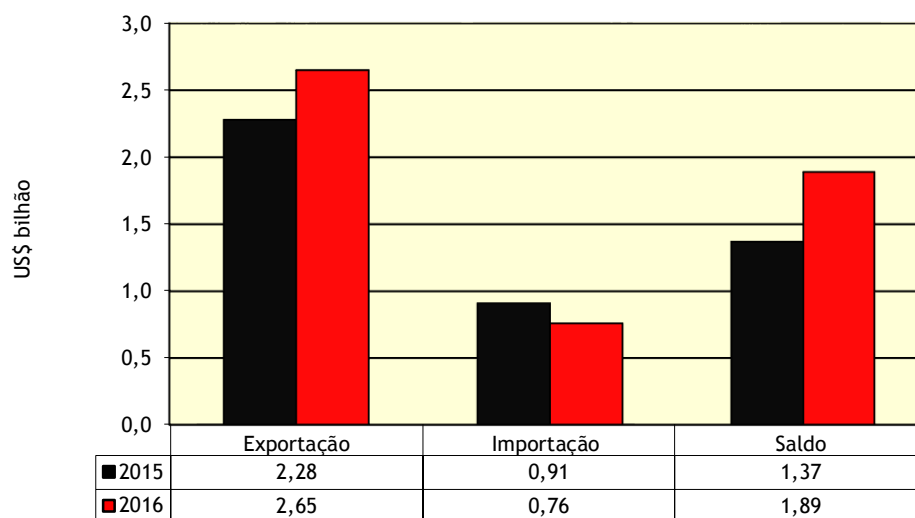


Figura 2 - Balança Comercial do Agronegócio, Estado de São Paulo, Primeiro Bimestre de 2015 e 2016.

Fonte: Elaborada pelo autor a partir de dados do MINISTÉRIO DA AGRICULTURA, PECUÁRIA E ABASTECIMENTO - MAPA. Agrostat. Brasília: MAPA. Disponível em: <<http://agrostat2.agricultura.gov.br/index.htm>>. Acesso em: mar. 2016.

Há que se destacar que as importações paulistas nos demais setores - exclusive o agronegócio - somaram US\$7,12 bilhões, e as exportações US\$3,79 bilhões, gerando um *deficit* externo desse agregado de US\$3,33 bilhões. Assim, conclui-se que o *deficit* do comércio exterior paulista só não foi maior devido ao desempenho do agronegócio estadual, cujo saldo manteve-se positivo e crescente.

A participação das exportações do agronegócio paulista no total do Estado subiu 4,6 pontos percentuais, enquanto a participação das importações subiu 1,7 ponto percentual, comparando-se o primeiro bimestre de 2016 com o de 2015 (Figura 3).

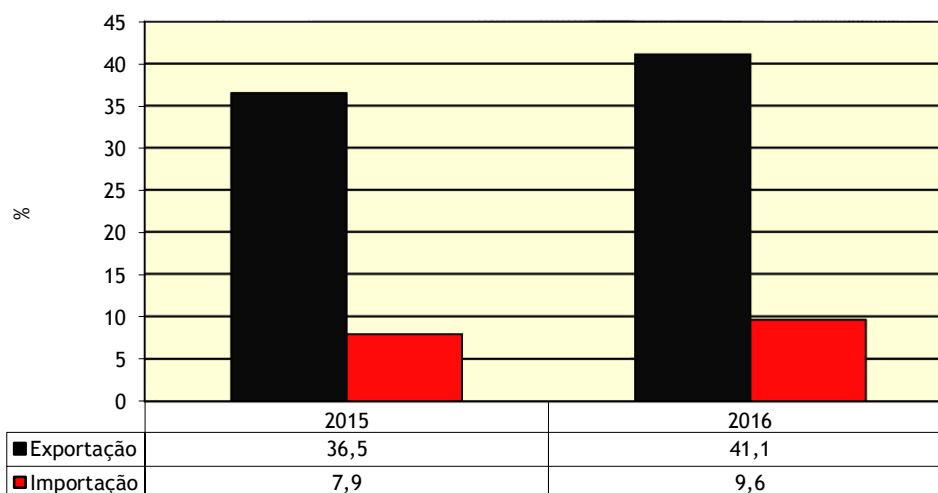


Figura 3 - Participação do Agronegócio na Balança Comercial, Estado de São Paulo, Primeiro Bimestre de 2015 e 2016.

Fonte: Elaborada pelo autor a partir de dados do MINISTÉRIO DO DESENVOLVIMENTO, INDÚSTRIA E COMÉRCIO EXTERIOR. Secretaria de Comércio Exterior - MDIC/SECEX. Sistema de análise das informações de comércio exterior (ALICE). Disponível em: <<http://aliceweb.desenvolvimento.gov.br>>. Acesso em: mar. 2016; MINISTÉRIO DA AGRICULTURA, PECUÁRIA E ABASTECIMENTO - MAPA. Agrostat. Brasília: MAPA. Disponível em: <<http://agrostat2.agricultura.gov.br/index.htm>>. Acesso em: mar. 2016.

A balança comercial brasileira registrou *superavit* de US\$3,96 bilhões no primeiro bimestre de 2016, com exportações de US\$24,59 bilhões e importações de US\$20,63 bilhões. O *superavit* comercial resultou da queda nas exportações (-4,7%) inferior à das importações (-35,1%) (Figura 4).

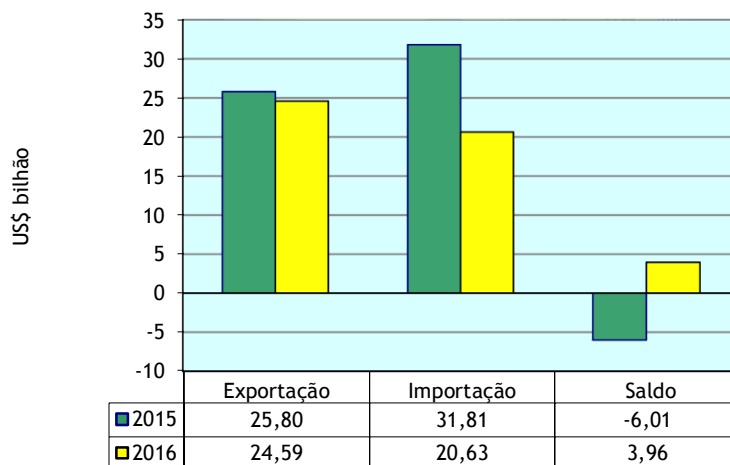


Figura 4 - Balança Comercial, Brasil, Primeiro Bimestre de 2015 e 2016.

Fonte: Elaborada pelo autor a partir de dados do MINISTÉRIO DO DESENVOLVIMENTO, INDÚSTRIA E COMÉRCIO EXTERIOR. Secretaria de Comércio Exterior - MDIC/SECEX. Sistema de análise das informações de comércio exterior (ALICE). Disponível em: <<http://aliceweb.desenvolvimento.gov.br>>. Acesso em: mar. 2016.

No primeiro bimestre de 2016, as exportações do agronegócio brasileiro aumentaram 10,8% em relação ao mesmo período do ano anterior, atingindo US\$11,69 bilhões (47,5% do total). Já as importações do setor caíram 23,7%, também comparadas com o primeiro bimestre de 2015, somando US\$1,87 bilhão (9,1% do total). O *superavit* do agronegócio no primeiro bimestre de 2016 foi de US\$9,82 bilhões, sendo 21,2% superior ao do mesmo período no ano passado (Figura 5).

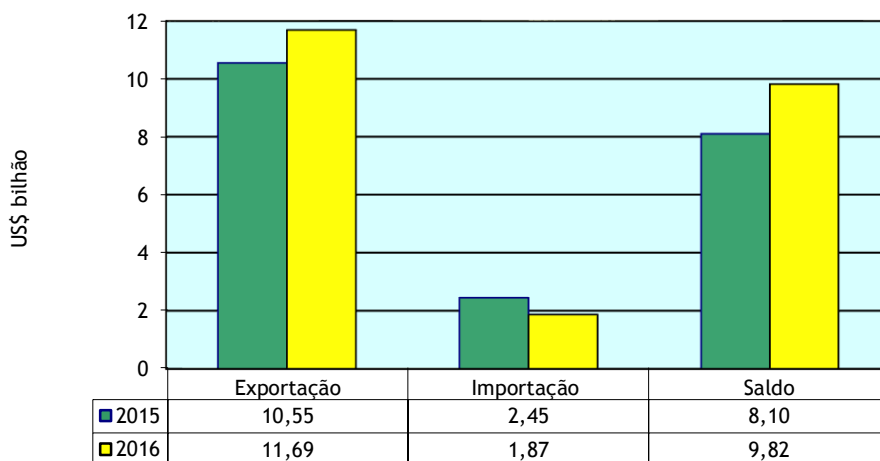


Figura 5 - Balança Comercial do Agronegócio, Brasil, Primeiro Bimestre de 2015 e 2016.

Fonte: Elaborada pelo autor a partir de dados do MINISTÉRIO DA AGRICULTURA, PECUÁRIA E ABASTECIMENTO - MAPA. Agrostat. Brasília: MAPA. Disponível em: <<http://agrostat2.agricultura.gov.br/index.htm>>. Acesso em: mar. 2016.

Portanto, o comércio exterior brasileiro só não foi deficitário devido ao desempenho do agronegócio, uma vez que os demais setores, com exportações de US\$12,90 bilhões e importações de US\$18,76 bilhões, produziram no período um *deficit* de US\$5,86 bilhões.

A participação do agronegócio nos totais do País aumentou em termos das exportações (+6,6 pontos percentuais) e também com relação às importações (+1,4 ponto percentual) (Figura 6).

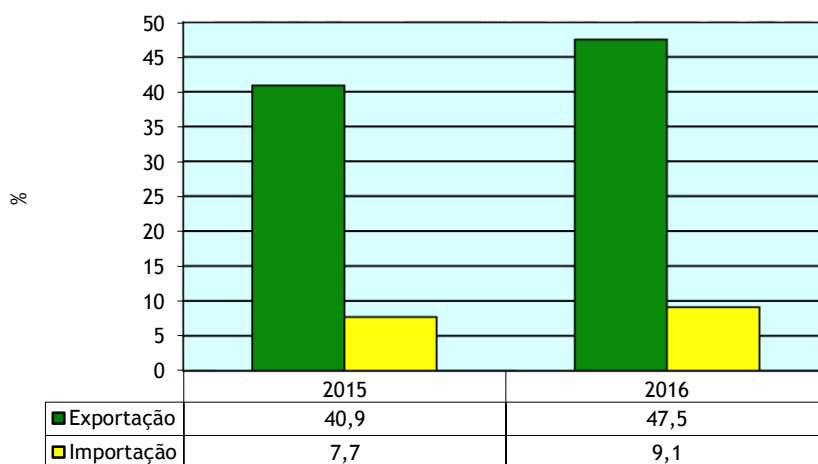


Figura 6 - Participação do Agronegócio na Balança Comercial, Brasil, Primeiro Bimestre de 2015 e 2016.

Fonte: Elaborada pelo autor a partir de dados do MINISTÉRIO DO DESENVOLVIMENTO, INDÚSTRIA E COMÉRCIO EXTERIOR. Secretaria de Comércio Exterior - MDIC/SECEX. Sistema de análise das informações de comércio exterior (ALICE). Disponível em: <<http://aliceweb.desenvolvimento.gov.br>>. Acesso em: mar. 2016; MINISTÉRIO DA AGRICULTURA, PECUÁRIA E ABASTECIMENTO - MAPA. Agrostat. Brasília: MAPA. Disponível em: <<http://agrostat2.agricultura.gov.br/index.htm>>. Acesso em: mar. 2016.

A participação paulista no total da balança comercial brasileira aumentou em termos das exportações (+2,0 pontos percentuais) e também no tocante às importações (+1,9 ponto percentual) (Figura 7).

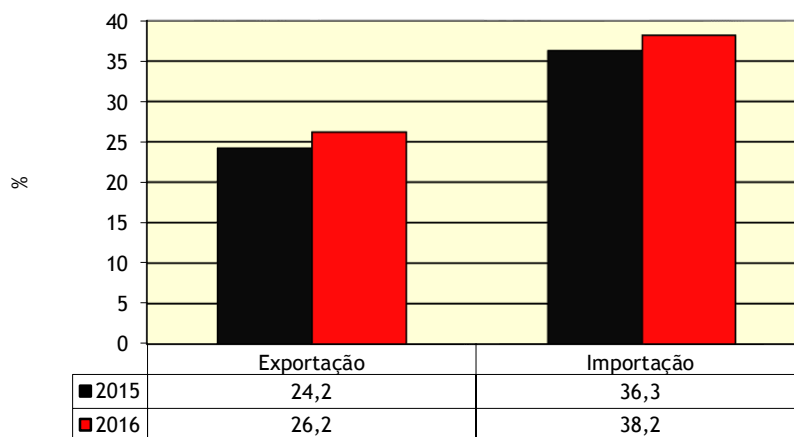
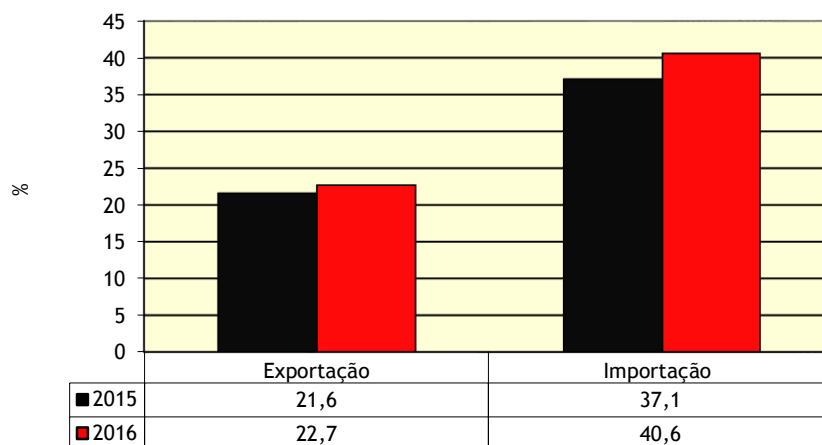


Figura 7 - Participação da Balança Comercial Paulista no Total do Brasil, Primeiro Bimestre de 2015 e 2016.

Fonte: Elaborada pelo autor a partir de dados do MINISTÉRIO DO DESENVOLVIMENTO, INDÚSTRIA E COMÉRCIO EXTERIOR. Secretaria de Comércio Exterior - MDIC/SECEX. Sistema de análise das informações de comércio exterior (ALICE). Disponível em: <<http://aliceweb.desenvolvimento.gov.br>>. Acesso em: mar. 2016; MINISTÉRIO DA AGRICULTURA, PECUÁRIA E ABASTECIMENTO - MAPA. Agrostat. Brasília: MAPA. Disponível em: <<http://agrostat2.agricultura.gov.br/index.htm>>. Acesso em: mar. 2016.

Em relação ao agronegócio brasileiro, as exportações setoriais de São Paulo no primeiro bimestre de 2016 representaram 22,7%, ou seja, 1,1 ponto percentual a mais que nos dois primeiros meses de 2015, enquanto as importações representaram 40,6%, também percentual superior ao verificado no ano passado (+3,5 pontos percentuais) (Figura 8).



**Figura 8** - Participação do Agronegócio Paulista no Brasileiro, Balança Comercial, Primeiro Bimestre de 2015 e 2016.  
Fonte: Elaborada pelo autor a partir de dados do MINISTÉRIO DA AGRICULTURA, PECUÁRIA E ABASTECIMENTO - MAPA. **Agrostat**. Brasília: MAPA. Disponível em: <<http://agrostat2.agricultura.gov.br/index.htm>>. Acesso em: mar. 2016.

<sup>1</sup>Estado produtor (Unidade da Federação exportadora), para efeito de divulgação estatística de exportação, é a Unidade da Federação onde foram cultivados os produtos agrícolas, extraídos os minerais ou fabricados os bens manufaturados, total ou parcialmente. Neste último caso, o estado produtor é aquele no qual foi completada a última fase do processo de fabricação para que o produto adote sua forma final.

<sup>2</sup>Estado importador (Unidade da Federação importadora) é definido como a Unidade da Federação do domicílio fiscal do importador.

<sup>3</sup>Os grupos de produtos dos agronegócios podem ser vistos em: MINISTÉRIO DA AGRICULTURA, PECUÁRIA E ABASTECIMENTO - MAPA. **Agrostat**. Brasília: MAPA. Disponível em: <<http://www.agricultura.gov.br/portal/page/portal/Internet-MAPA/pagina-inicial/servicos-e-sistemas/sistemas/agrostat>>. Acesso em: mar. 2016.

**Palavras-chave:** agronegócio, balança comercial, exportações, importações.

José Roberto Vicente  
Pesquisador do IEA  
[jrvicente@iea.sp.gov.br](mailto:jrvicente@iea.sp.gov.br)

Liberado para publicação em: 14/03/2016