



Balança Comercial dos Agronegócios Paulista e Brasileiro do Primeiro Bimestre de 2017

No primeiro bimestre 2017, as exportações do Estado de São Paulo¹ somaram US\$6,88 bilhões (22,8% do total nacional), e as importações², US\$8,17 bilhões (34,2% do total nacional), registrando um *deficit* de US\$1,29 bilhão. Em relação ao primeiro bimestre de 2016, o valor das exportações paulistas aumentou 6,8% e o das importações 3,7%, com queda no *deficit* comercial (-10,4%) (Figura 1). Comparando-se os meses de janeiro e fevereiro de 2017 com o mesmo período de 2016, o crescimento das exportações paulistas (+6,8%) ficou abaixo da média brasileira (+23,6%); nas importações, o acréscimo em São Paulo (+3,7%) também foi menor do que no Brasil (+12,0%). Assim, na conjunção dos desempenhos das exportações e importações, o *deficit* da balança comercial paulista registrou queda de 10,4%, e o *superavit* da balança comercial brasileira cresceu 83,8%.

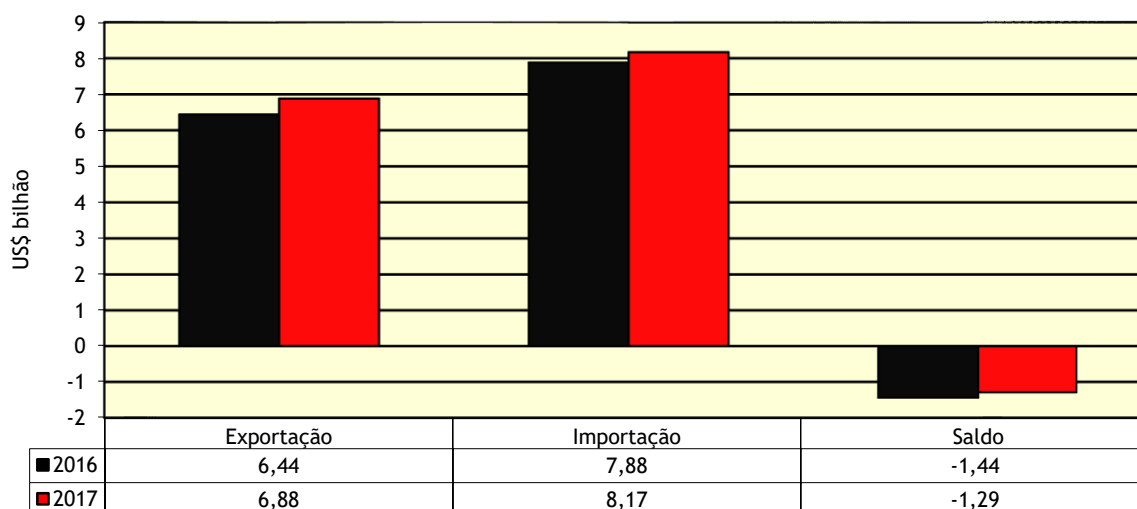


Figura 1 - Balança Comercial, Estado de São Paulo, Primeiro Bimestre de 2016 e 2017.

Fonte: Elaborada pelo autor a partir de dados do MINISTÉRIO DO DESENVOLVIMENTO, INDÚSTRIA E COMÉRCIO EXTERIOR. Secretaria de Comércio Exterior - MDIC/SECEX. Sistema de análise das informações de comércio exterior (ALICE). Brasília: MDIC/SECEX. Disponível em: <<http://aliceweb.mdic.gov.br>>. Acesso em: mar. 2017.

O agronegócio³ paulista apresentou exportações crescentes (+1,5%), atingindo US\$2,69 bilhões; as importações setoriais subiram mais (+6,6%), somando US\$0,81 bilhão, resultando em ligeira queda (-0,5%) no saldo comercial em relação ao primeiro bimestre de 2016, alcançando US\$1,88 bilhão (Figura 2).

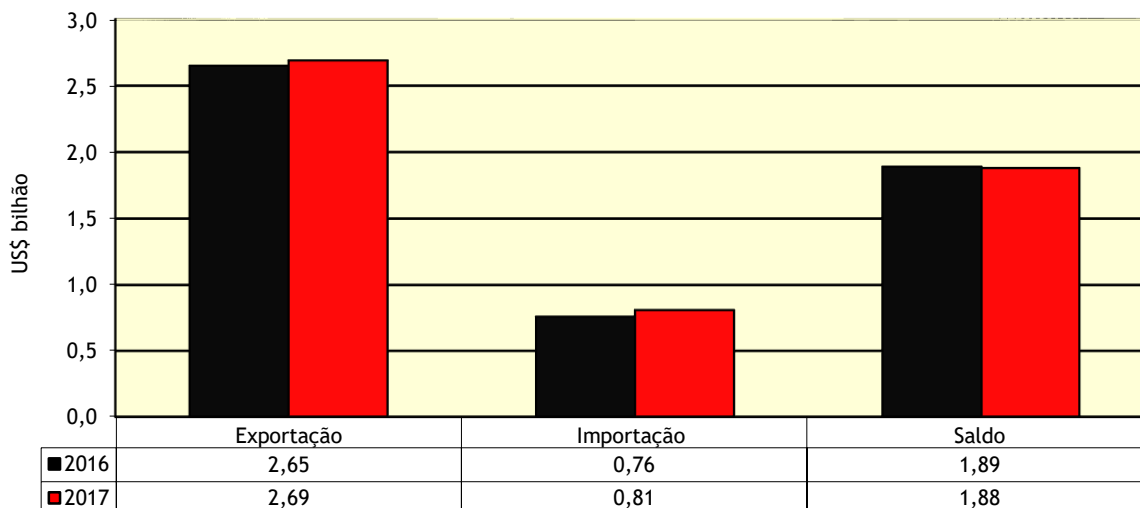


Figura 2 - Balança Comercial do Agronegócio, Estado de São Paulo, Primeiro Bimestre de 2016 e 2017.

Fonte: Elaborada pelo autor a partir de dados do MINISTÉRIO DA AGRICULTURA, PECUÁRIA E ABASTECIMENTO - MAPA. Agrostat. Brasília: MAPA. Disponível em: <<http://agrostat2.agricultura.gov.br/index.htm>>. Acesso em: mar. 2017.

Há que se destacar que as importações paulistas nos demais setores - exclusive o agronegócio - somaram US\$7,36 bilhões, e as exportações US\$4,19 bilhões, gerando um *deficit* externo desse agregado de US\$3,17 bilhões. Assim, conclui-se que o *deficit* do comércio exterior paulista só não foi maior devido ao desempenho do agronegócio estadual, cujo saldo se manteve positivo, embora decrescente.

A participação das exportações do agronegócio paulista no total do estado diminuiu 2,0 pontos percentuais, enquanto a participação das importações cresceu 0,3 ponto percentual na comparação dos meses de janeiro e fevereiro de 2017 com os de 2016 (Figura 3).

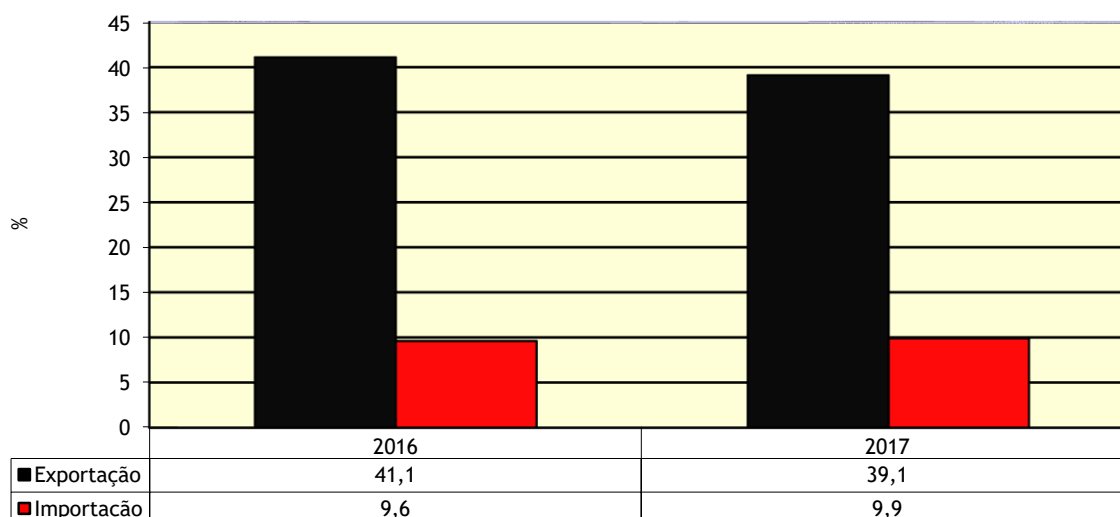


Figura 3 - Participação do Agronegócio na Balança Comercial, Estado de São Paulo, Primeiro Bimestre de 2016 e 2017.

Fonte: Elaborada pelo autor a partir de dados do MINISTÉRIO DO DESENVOLVIMENTO, INDÚSTRIA E COMÉRCIO EXTERIOR. Secretaria de Comércio Exterior - MDIC/SECEX. Sistema de análise das informações de comércio exterior (ALICE). Brasília: MDIC/SECEX. Disponível em: <<http://alicesweb.mdic.gov.br>>. Acesso em: mar. 2017; MINISTÉRIO DA AGRICULTURA, PECUÁRIA E ABASTECIMENTO - MAPA. Agrostat. Brasília: MAPA. Disponível em: <<http://agrostat2.agricultura.gov.br/index.htm>>. Acesso em: mar. 2017.

A balança comercial brasileira registrou *superavit* de US\$7,28 bilhões no primeiro bimestre de 2017, com exportações de US\$30,38 bilhões e importações de US\$23,10 bilhões. O *superavit* comercial resultou de aumento nas exportações (+23,6%), superior ao das importações (+12,0%) (Figura 4).

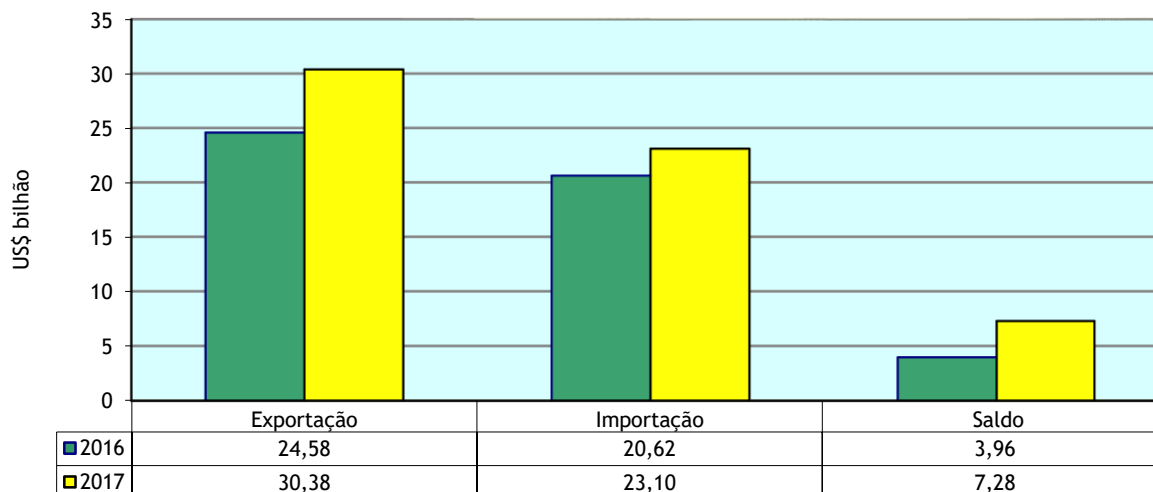


Figura 4 - Balança Comercial, Brasil, Primeiro Bimestre de 2016 e 2017.

Fonte: Elaborada pelo autor a partir de dados do MINISTÉRIO DO DESENVOLVIMENTO, INDÚSTRIA E COMÉRCIO EXTERIOR. Secretaria de Comércio Exterior - MDIC/SECEX. Sistema de análise das informações de comércio exterior (ALICE). Brasília: MDIC/SECEX. Disponível em: <<http://aliceweb.mdic.gov.br>>. Acesso em: mar. 2017.

No primeiro bimestre de 2017, as exportações do agronegócio brasileiro aumentaram 0,9% em relação ao mesmo período do ano anterior, atingindo US\$11,79 bilhões (38,8% do total). Já as importações do setor subiram mais (+26,7%), também na comparação com o primeiro bimestre de 2016, somando US\$2,37 bilhões (10,3% do total). O *superavit* do agronegócio nos meses de janeiro e fevereiro de 2017 foi de US\$9,42 bilhões, sendo 4,1% inferior ao do primeiro bimestre do ano passado (Figura 5).

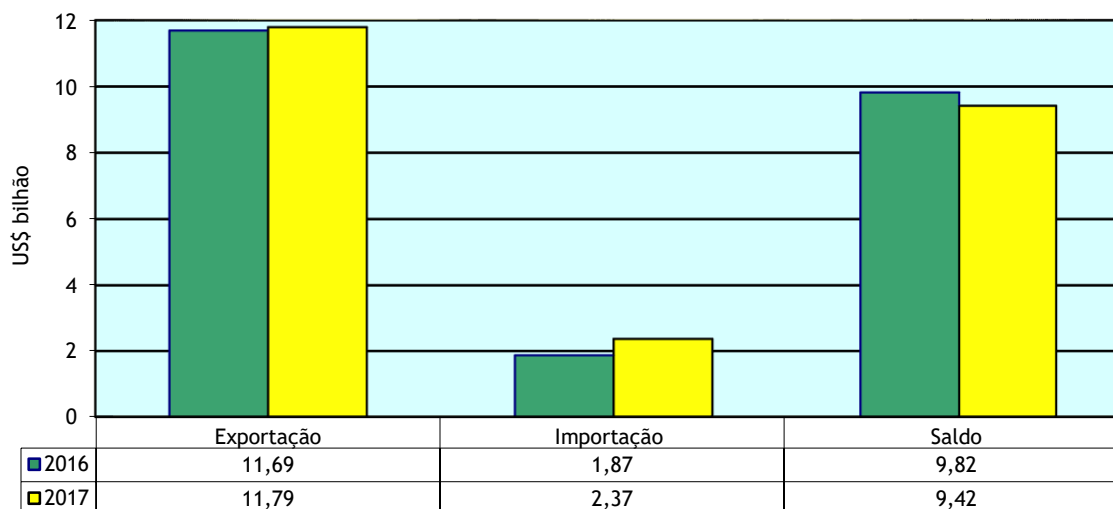


Figura 5 - Balança Comercial do Agronegócio, Brasil, Primeiro Bimestre de 2016 e 2017.

Fonte: Elaborada pelo autor a partir de dados do MINISTÉRIO DA AGRICULTURA, PECUÁRIA E ABASTECIMENTO - MAPA. Agros-tat. Brasília: MAPA. Disponível em: <<http://agrostat2.agricultura.gov.br/index.htm>>. Acesso em: mar. 2017.

Portanto, o comércio exterior brasileiro só não foi deficitário devido ao desempenho do agronegócio, uma vez que os demais setores, com exportações de US\$18,59 bilhões e importações de US\$20,73 bilhões, produziram no primeiro bimestre de 2017 um *deficit* de US\$2,14 bilhões.

A participação do agronegócio nos totais do país diminuiu em termos das exportações (-8,8 pontos percentuais) e subiu com relação às importações (+1,2 ponto percentual) (Figura 6).

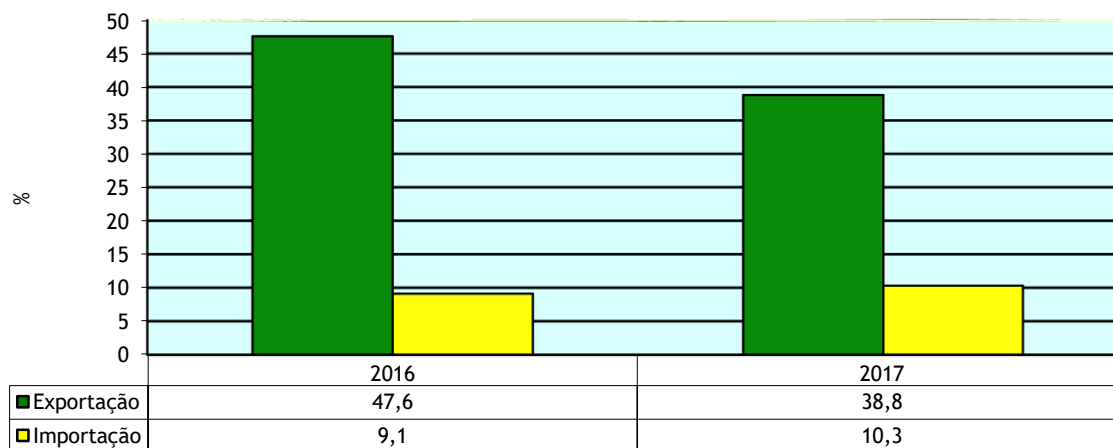


Figura 6 - Participação do Agronegócio na Balança Comercial, Brasil, Primeiro Bimestre de 2016 e 2017.

Fonte: Elaborada pelo autor a partir de dados do MINISTÉRIO DO DESENVOLVIMENTO, INDÚSTRIA E COMÉRCIO EXTERIOR. Secretaria de Comércio Exterior - MDIC/SECEX. Sistema de análise das informações de comércio exterior (ALICE). Brasília: MDIC/SECEX. Disponível em: <<http://alicesweb.mdic.gov.br>>. Acesso em: mar. 2017; MINISTÉRIO DA AGRICULTURA, PECUÁRIA E ABASTECIMENTO - MAPA. Agrostat. Brasília: MAPA. Disponível em: <<http://agrostat2.agricultura.gov.br/index.htm>>. Acesso em: mar. 2017.

A participação paulista no total da balança comercial brasileira diminuiu em termos das exportações (-3,6 pontos percentuais) e também no tocante às importações (-2,8 pontos percentuais) (Figura 7).

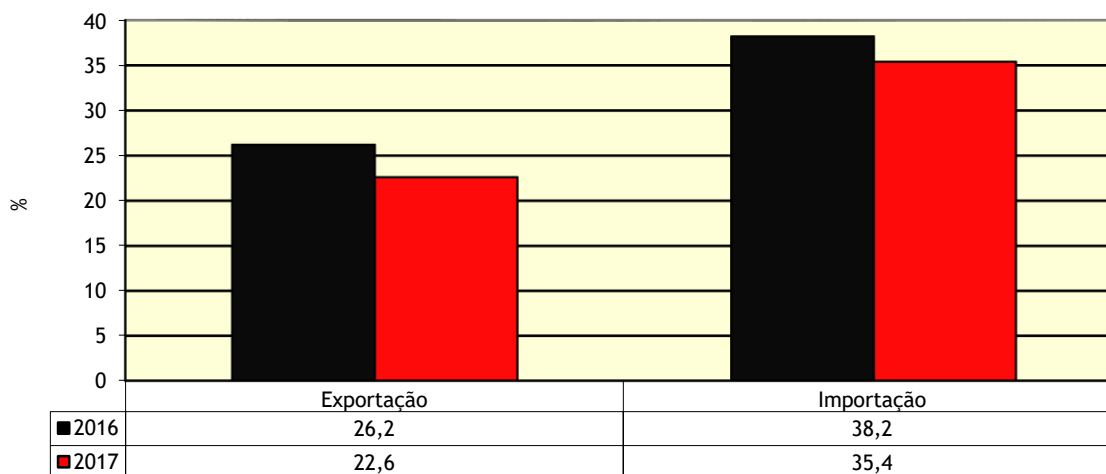


Figura 7 - Participação da Balança Comercial Paulista no Total do Brasil, Primeiro Bimestre de 2016 e 2017.

Fonte: Elaborada pelo autor a partir de dados do MINISTÉRIO DO DESENVOLVIMENTO, INDÚSTRIA E COMÉRCIO EXTERIOR. Secretaria de Comércio Exterior - MDIC/SECEX. Sistema de análise das informações de comércio exterior (ALICE). Brasília: MDIC/SECEX. Disponível em: <<http://alicesweb.mdic.gov.br>>. Acesso em: mar. 2017.

Em relação ao agronegócio brasileiro, as exportações setoriais de São Paulo no primeiro bimestre de 2017 representaram 22,8%, percentual ligeiramente superior ao dos dois primeiros meses de 2016 (+0,1 ponto percentual), enquanto as importações representaram 34,2%, percentual inferior ao verificado no mesmo período do ano passado (-6,4 pontos percentuais) (Figura 8).

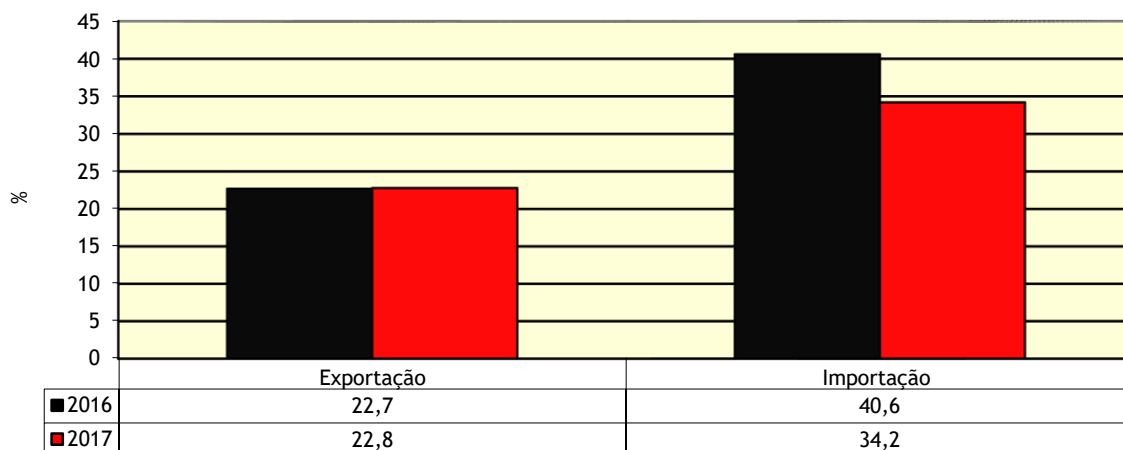


Figura 8 - Participação do Agronegócio Paulista no Brasileiro, Balança Comercial, Primeiro Bimestre de 2016 e 2017.

Fonte: Elaborada pelo autor a partir de dados do MINISTÉRIO DA AGRICULTURA, PECUÁRIA E ABASTECIMENTO - MAPA. *Agrostat*. Brasília: MAPA. Disponível em: <<http://agrostat2.agricultura.gov.br/index.htm>>. Acesso em: mar. 2017.

¹Estado produtor (unidade da Federação exportadora), para efeito de divulgação estatística de exportação, é aquela onde foram cultivados os produtos agrícolas, extraídos os minerais ou fabricados os bens manufaturados, total ou parcialmente. Neste último caso, o estado produtor é aquele no qual foi completada a última fase do processo de fabricação para que o produto adote sua forma final.

²Estado importador (unidade da Federação importadora) é definido como aquela do domicílio fiscal do importador.

³Os grupos de produtos do agronegócio podem ser vistos em: MINISTÉRIO DA AGRICULTURA, PECUÁRIA E ABASTECIMENTO - MAPA. *Agrostat*. Brasília: MAPA. Disponível em: <<http://agrostat2.agricultura.gov.br/index.htm>>. Acesso em: mar. 2017.

Palavras-chave: agronegócio, balança comercial, exportações, importações.

José Roberto Vicente
Pesquisador do IEA
jrvicente@iea.sp.gov.br

Liberado para publicação em: 15/03/2017